




Du simple élément à l'installation la plus complexe...
From a single element to the most complex installation ...



Le service technique de SEEMI élabore tous projets pour systèmes personnalisés dans l'entreprise quels que soient le trajet, le poids et le volume du produit à véhiculer et à palettiser.



SEEMI engineering departments design all projects for customized systems in production, whatever the trip, weight and volume of the product to be conveyed then palletized is.



Nos Métiers / Our Expertise :

Avant projet
Conseil
Conception
Chiffrage

Etudes
Mécanique
Électrique
Automatisme
Informatique

Production
Des matières premières au produit fini

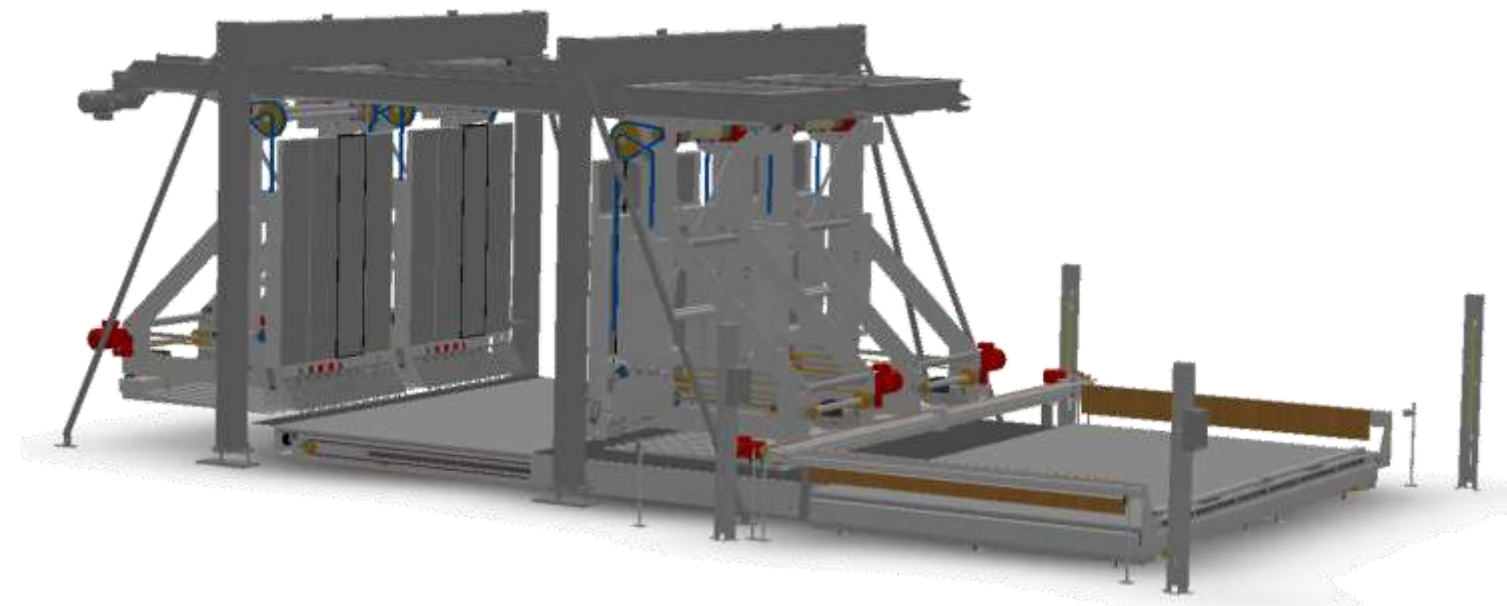
Installation
Montage
Raccordement
Mise en service

Support Technique
A distance
Sur site
De nos produits
Pièces de rechanges



Le CENTREPOSE centre et dépose sur une ou plusieurs palettes des piles de plaques ou de caisses en carton.

The « CENTREPOSE » pallet inserter centers and drops stacks of corrugated board sheets / boxes on one or several pallet(s).



1 route de Claix
16400 LA COURONNE FRANCE
Tel : + 335 45 67 10 40
Fax : + 335 45 67 76 92
Chaine Youtube : Seemi France SAS
@ : seemi@seemi.fr
Web : www.seemi.com

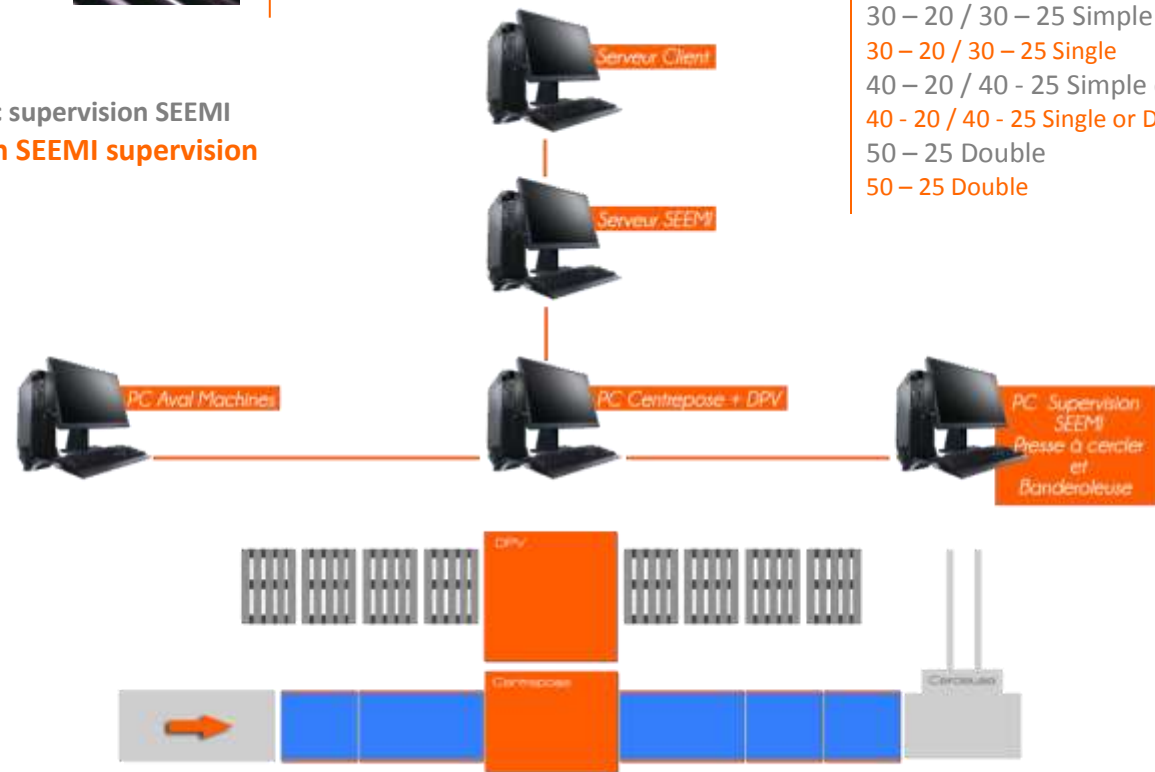


Caractéristiques Techniques...
Technical specifications ...



Rouleaux
Rollers

Avec supervision SEEMI
With SEEMI supervision

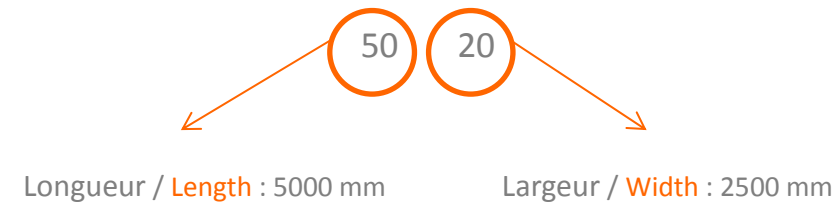


Situation Avec Centrepose et Dpv / Status with Centrepose and EPD

- ☰ Cadences de production soutenues, optimisant chaque machine de transformation.
- ☰ Stable or increased production rates, optimizing production flow at each converting machines' outfeed.
- ☰ Zone de traitement palette unique.
- ☰ Single pallet operating area.
- ☰ Optimisation des formats de palettes vides.
- ☰ Optimization of empty pallets' formats.
- ☰ Propreté de la zone de production et de transformation du carton ondulé.
- ☰ Cleanliness of corrugated board production and converting areas.
- ☰ Respect des exigences des clients en approvisionnant le type de palette dans les magasins avant l'arrivée des premières piles de la commande...
- ☰ Compliance with Customers' requirements by provisioning feeders with the right pallet type before of the first orders enter the Centrepose...

Nous proposons des éléments adaptés à votre produit...

We adapt our material to your products...



Les différents modèles : / Range available (with simple or double insertion) :

- 25-20 Simple
- 25-20 Single
- 30 - 20 / 30 - 25 Simple
- 30 - 20 / 30 - 25 Single
- 40 - 20 / 40 - 25 Simple or Double
- 40 - 20 / 40 - 25 Single or Double
- 50 - 25 Double
- 50 - 25 Double



CENTRAL PALLET INSERTER

A vos couleurs...
With your own colors...



Simple palettisation / Single pallet insertion

- | | | | |
|-------------------------------------------------------------------------------------------------------------------|--------------------------------------------------------------------------------------------|--------------------------------------------------------------------------------------------|---------------------------------------------------------------------|
| Config 1.
2 produits identiques
2 identical products
2 palettes identiques
2 identical pallets | Config 2.
1 produit
1 product
2 palettes identiques
2 identical pallets | Config 3.
2 produits identiques
2 identical products
1 palette
1 pallet | Config 4.
1 produit
1 product
1 palette
1 pallet |
|-------------------------------------------------------------------------------------------------------------------|--------------------------------------------------------------------------------------------|--------------------------------------------------------------------------------------------|---------------------------------------------------------------------|



Double palettisation / Double pallet insertion

- | | | |
|--------------------------------------------------------------------------------------------------------------------|---------------------------------------------------------------------|-------------------------------------------------------------------------------------------------------------------|
| Config 5.
2 produits différents
2 different products
2 palettes différentes
2 different pallets | Config 6.
1 produit
1 product
1 palette
1 pallet | Config 7.
2 produits différents
2 different products
2 palettes identiques
2 identical pallets |
|--------------------------------------------------------------------------------------------------------------------|---------------------------------------------------------------------|-------------------------------------------------------------------------------------------------------------------|



La pile est toujours positionnée au centre de la palette / Stack is always centered to the pallet